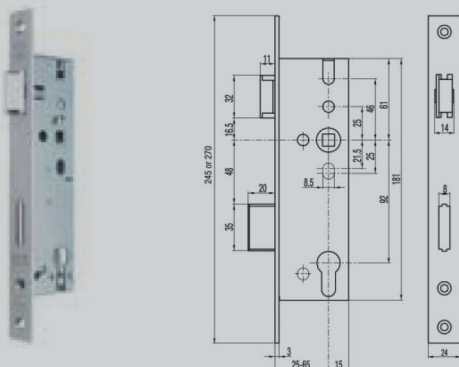
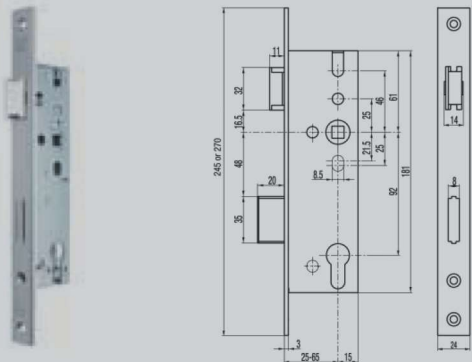


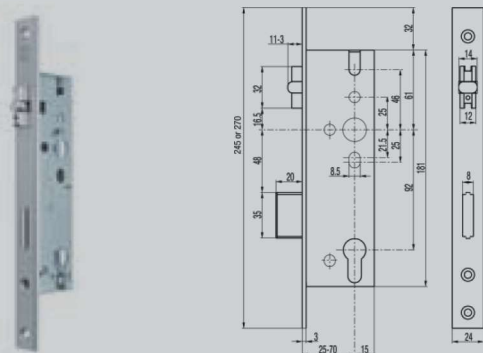
Fechaduras de Segurança Fechadura Anti-Pânico 1316



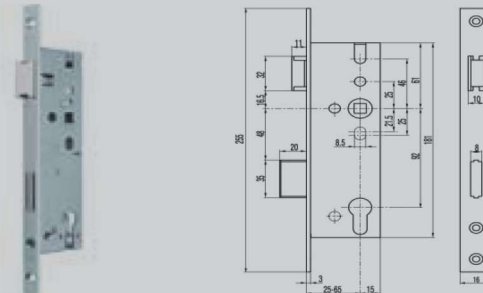
Fechadura de segurança 1314



Fechadura com rolete 1315



Fechadura 1300



Aplicação:

Portas de entrada e internas em PVC ou Alumínio

Características Técnicas:

- Cilindro standard, distância cubo-cilindro de 92 mm
- Fornecidas com testa à broca de 35, 40, e 45 mm
- Função anti-pânico E
- Certificada para combinação com ferragens para porta BKS de acordo com as normas EN 1125 + EN 179
- Certificada para portas corta-fogo de acordo com as normas DIN 18250 + DIN EN 1634
- Também disponível como versão 1311 para portas cortafogo sem função de pânico
- Caixa da fechadura galvanizada
- Trinco reversível, DIN L e R
- Trinco de zinco, projecção da lingueta de 20 mm com uma volta (lingueta opcional de segurança com protecção contra serragem)
- Possibilidades várias de pletinas (245 mm, 255 mm ou 270 mm) em termos de forma e acabamento

Aplicação:

Portas de entrada e internas em PVC ou Alumínio

Características Técnicas:

- Cilindro standard com função anti-pânico E, distância cubo-cilindro de 92 mm
- Fornecidas com testa á broca de 25, 30, 35, 40, e 45 mm
- Caixa da fechadura galvanizada
- Trinco reversível de zinco, DIN L e R
- Trinco de zinco, projecção da lingueta de 20 mm com umavolta (lingueta opcional de segurança com protecção contra serragem)
- Possibilidades várias de pletinas (245 mm, 255 mm ou 270 mm) em termos de forma e acabamento

Aplicação:

Portas de entrada e internas em PVC ou Alumínio

Características Técnicas:

- Cilindro standard com função anti-pânico E, distância cubo-cilindro de 92 mm
- Fornecidas com testa á broca de 25, 30, 35, 40, e 45 mm
- Caixa da fechadura galvanizada
- Trinco com rolete ajustável pela frente, intervalo de ajuste 3 11 mm
- Trinco de zinco, projecção da lingueta de 20 mm com uma volta (lingueta opcional de segurança com protecção contra serragem)
- Possibilidades várias de pletinas (245 mm, 255 mm ou 270 mm) em termos de forma e acabamento

Aplicação:

Portas internas em PVC ou Alumínio

Características Técnicas:

- Cilindro standard com função anti-pânico E, distância cubocilindro de 92 mm
- Fornecidas com testa á broca de 25, 30, 35, 40, e 45 mm
- Caixa da fechadura galvanizada
- Trinco reversível de zinco, DIN L e R
- Projecção da lingueta de 20 mm com uma volta (lingueta opcional de segurança com protecção contra serragem) também disponível com trinco de rolete, ajustável pelafrente intervalo de ajuste 311 mm
- Pletina de 16 mm compatível com o ranhura europeia 16 mm